






















Dampfmaschine mit Planetengetriebe

Einzelteilübersicht

	32985
Grundplatte 258x186	1
	35049
Baustein 15x30x5 mit Nut und	10
	32879
Baustein 30 schwarz	35
	31011
Winkelstein 30 Grad	2
	31010
Winkelstein 60 Grad	2
	31030
Metallachse 150	3
	32321
Baustein 15 mit Ansenkung	2
	31124
Aufnahmeachse	3
	37468
Baustein 7,5	1
	37636
Rollenlager	3
	31690
Rastachse 20	5
	36334
Riegelscheibe	5

	38546
I-Strebe 120 mit Loch, schwarz	2
	31036
Metallachse 125	1
	31032
Metallachse 60	1
	35031
Flachnabenzange	5
	36264
Zahnrad Z30	2
	32316
Verbindungsstopfen	1
	37679
Klemmbuchse 5	6
	31058
Nabenmutter mit Scheibe	5
	32870
Clipsachse	1
	36913
I-Strebe 45 mit Loch, schwarz	2
	32880
Baustein 30 mit Bohrung	2
	32615
Anbauwinkel	2

	31982
Federnocken	2
	35696
Metallachse 170	1
	31021
Zahnrad Z20	1
	36916
Speichenrad	1
	35113
Spannzange	1
	35112
Ritzel Z10, M1.5	1
	32882
Baustein 15 mit 2 Zapfen	5
	32881
Baustein 15 schwarz	3
	37237
Baustein 5	3
	36082
P-Ventil geschlossen	2
	31641
Rollenhebel	2
	32064
Baustein 15 mit Bohrung	1

<div>30</div> 	31061
Verbindungsstück 30	2
<div>50</div> 	31033
Metallachse 50	1
	31597
Abstandsring	2
	37727
Schaltscheibe	2
	36938
Pneumatik-Zylinder 60	1
<div>30</div> 	36912
I-Strebe 30 mit Loch, schwarz	3
	31422
Achsadapter	1
<div>60</div> 	36952
I-Strebe 60 mit Loch, schwarz	1
	36248
Rastkettenglied	93